





SE PRÉSENTER


AVEC ÉTIQUETTES PRÉDÉCOUPÉES À REMETTRE EN ORDRE PUIS À COLLER ET COMPLÉTER.

	<p>BONJOUR, Bonjour, Bonjour,</p>	<p>JE je je</p>	<p>M' APPELLE m' appelle m' appelle</p>
---	---	-------------------------	---


	<p>J' AI J' ai J' ai</p>	<p>ANS. ans. ans.</p>
---	----------------------------------	-------------------------------

	<p>JE Je Je</p>	<p>SUIS suis suis</p>	<p>UNE une une</p>	<p>FILLE. fille. fille.</p>
---	-------------------------	-------------------------------	----------------------------	-------------------------------------

	<p>JE Je Je</p>	<p>SUIS suis suis</p>	<p>UN un un</p>	<p>GARCON. garçon. garçon.</p>
---	-------------------------	-------------------------------	-------------------------	--


	<p>NE ne ne</p>	<p>PAS pas pas</p>		
---	-------------------------	----------------------------	--	--

Pour cette série, il faut opérer le choix du travail de la négation en plus de l'affirmation, en quel cas on peut utiliser les images en positif et négatif. Sinon privilégier l'image avec les deux têtes à entourer en fonction de son sexe.

	<p>JE</p> <p>je</p> <p>je</p>	<p>SUIS</p> <p>suis</p> <p>suis</p>	<p>EN</p> <p>en</p> <p>en</p>
---	-------------------------------	-------------------------------------	-------------------------------



















	<p>J' ARRIVE</p> <p>J' arrive</p> <p>J' arrive</p>	<p>DE</p> <p>de</p> <p>de</p>
---	--	-------------------------------

	<p>J' HABITE</p> <p>J' habite</p> <p>J' habite</p>	<p>A</p> <p>à</p> <p>à</p>
--	--	----------------------------

	<p>JE</p> <p>je</p> <p>je</p>	<p>PARLE</p> <p>parle</p> <p>parle</p>
---	-------------------------------	--

AVEC ÉTIQUETTES PRÉDÉCOUPÉES ICONES POUR LES ÉLÈVES CAPABLES DE RÉDIGER SEULS LES PHRASES. MATÉRIEL POUR 2 ÉLÈVES.

Pour fille/garçon, il faut opérer le choix du travail de la négation en plus de l'affirmation, en quel cas on peut utiliser les images en positif et négatif. Sinon privilégier l'image avec les deux têtes à entourer en fonction de son sexe.

EN VERSION SIMPLIFIÉE DE TYPE CARTE D'IDENTITÉ À COMPLÉTER. MATÉRIEL POUR 2 ÉLÈVES.



Bonjour, je m'appelle _____.



J'ai _____ ans.



Je suis _____.




Je suis en _____.



Je viens de _____.



J'habite à _____.



Je parle _____.



Bonjour, je m'appelle _____.



J'ai _____ ans.



Je suis _____.




Je suis en _____.



Je viens de _____.



J'habite à _____.



Je parle _____.