


---

# RECONNAISSANCE DE MOTS

Colorie les lettres du mot « FILLE » en vert et celles du mot « GARÇON » en violet.  
Entoure de la même couleur les mots fille et garçon. Attention, il y a des pièges !



FILLE



GARÇON

FILLE

GARÇON

**GLAÇON**

FILLE

**FILE**

**GARÇON**

FILLE

GARÇON

**GARÇON**

**FILLE**

FILLE GARAGE

**FILLE**

**GARÇON**

**FILLE**

**GARÇON**


BILLE

GARÇON

---

Dans le dessin suivant :

- Si tu es une fille, colorie la fille
- Si tu es un garçon, colorie le garçon

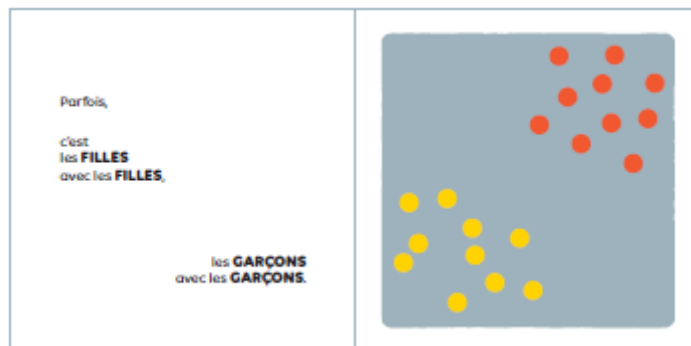


---

## TRI GARÇONS/FILLES

De chaque côté de la diagonale, colle les photos des filles d'un côté et les photos des garçons de l'autre côté.

Associe ensuite le prénom de chaque enfant à sa photo.



-----

**Matériel pour 2 élèves, à coller sur une feuille A3 divisée en 2 dans la diagonale. Prévoir photos des élèves de la classe à découper + étiquettes prénoms des élèves de la classe à découper également.**



---

## TRI GARÇONS/FILLES

De chaque côté de la diagonale, colle les photos des filles d'un côté et les photos des garçons de l'autre côté.

Associe ensuite le prénom de chaque enfant à sa photo.

