
RECONSTITUER LE TITRE DE L'HISTOIRE

Découpe les étiquettes-lettres et repositionne-les dans l'ordre et dans le bon sens pour reconstituer le titre de l'histoire.






Claude Boujon



DISCRIMINATION VISUELLE



Dans chaque colonne, entoure les mots identiques au mot modèle.



		
CHIEN	LOUP	CHAISE
CHINE	LOUVE	CHAT
NICHE	POULE	CHAISE
CHIENNE	LOUPE	SACHE
CHIEN	POULPE	CHIC
CHOIX	LOUP	SECHE
CHIFFRE	LOUE	CHAISE
CHIEN	LOUP	SEICHE
CHICHE	PLOUF	CHIFFON

IMAGES SÉQUENTIELLES ET LANGAGE

Découpe les 8 images de l'histoire et sur la bande fournie installe-les dans l'ordre de l'histoire.
Tu peux, si besoin, feuilleter le livre pour retrouver l'ordre de certains passages.
Plus tard, la maîtresse viendra te demander de raconter l'histoire en t'aidant des images.



DISCRIMINATION VISUELLE

Dans chaque tableau, colorie toutes les lettres du mot modèle.



CHABOUDO

A	R	H	U
E	O	K	M
G	C	O	L
B	J	Z	D




ESCARBILLE

L	A	D	L
E	G	X	E
F	S	I	O
R	W	B	C



CHAISE

B	E	R	Q
A	L	H	P
G	C	T	D
F	I	J	S



DROMADAIRE

D	S	D	Z
E	I	H	A
V	R	A	W
O	M	G	R