

---

# LECTURE MS

Découpe les étiquettes et replace-les dans le bon tableau.



IL ETAIT UNE FOIS... UN LAPIN !

~~IL ETAIT UNE FOIS... UN LAPIN !~~

## MATERIEL POUR 3 ELEVES

IL ETAIT UNE FOIS... UN LAPIN !	IL Y AVAIT UNE FOIS... UN LAPIN !	IL ETAIT UNE FOIS... UN LOUP !
IL ETAIT UNE FOIS... UN LOUP !	IL ETAIT UNE FOIS... UN LAPIN !	IL ETAIT UNE FOIS... UN LAPIN !
IL ETAIT DEUX FOIS... UN LAPIN !	IL ETAIT UNE FOIS... UN LAPIN !	IL Y AVAIT UNE FOIS... UN LAPIN !
IL ETAIT UNE FOIS... UN LAPIN !	IL ETAIT DEUX FOIS... UN LAPIN !	IL ETAIT UNE FOIS... UN LAPIN !

IL ETAIT UNE FOIS... UN LAPIN !	IL Y AVAIT UNE FOIS... UN LAPIN !	IL ETAIT UNE FOIS... UN LOUP !
IL ETAIT UNE FOIS... UN LOUP !	IL ETAIT UNE FOIS... UN LAPIN !	IL ETAIT UNE FOIS... UN LAPIN !
IL ETAIT DEUX FOIS... UN LAPIN !	IL ETAIT UNE FOIS... UN LAPIN !	IL Y AVAIT UNE FOIS... UN LAPIN !
IL ETAIT UNE FOIS... UN LAPIN !	IL ETAIT DEUX FOIS... UN LAPIN !	IL ETAIT UNE FOIS... UN LAPIN !

IL ETAIT UNE FOIS... UN LAPIN !	IL Y AVAIT UNE FOIS... UN LAPIN !	IL ETAIT UNE FOIS... UN LOUP !
IL ETAIT UNE FOIS... UN LOUP !	IL ETAIT UNE FOIS... UN LAPIN !	IL ETAIT UNE FOIS... UN LAPIN !
IL ETAIT DEUX FOIS... UN LAPIN !	IL ETAIT UNE FOIS... UN LAPIN !	IL Y AVAIT UNE FOIS... UN LAPIN !
IL ETAIT UNE FOIS... UN LAPIN !	IL ETAIT DEUX FOIS... UN LAPIN !	IL ETAIT UNE FOIS... UN LAPIN !

---

# LECTURE GS

Découpe les étiquettes et replace-les dans le bon tableau. Attention, le titre peut être écrit dans les trois écritures que tu connais.



IL ETAIT UNE FOIS... UN LAPIN !

~~IL ETAIT UNE FOIS... UN LAPIN !~~

## MATÉRIEL POUR 3 ÉLÈVES

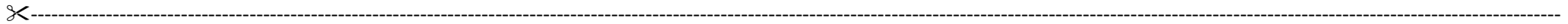
IL ÉTAIT UNE FOIS... UN LAPIN !	IL Y AVAIT UNE FOIS... UN LAPIN !	IL ÉTAIT UNE FOIS... UN LOUP !
Il était une fois... un loup !	Il était une fois... un lapin !	Il était une fois... un lapin !
<i>Il était deux fois... un lapin !</i>	<i>Il était une fois... un lapin !</i>	<i>Il y avait une fois... un lapin !</i>
<i>Il était une fois... un lapin !</i>	Il était deux fois... Un lapin !	IL ÉTAIT UNE FOIS... UN LAPIN !
IL ÉTAIT UNE FOIS... UN LAPIN !	IL Y AVAIT UNE FOIS... UN LAPIN !	IL ÉTAIT UNE FOIS... UN LOUP !
Il était une fois... un loup !	Il était une fois... un lapin !	Il était une fois... un lapin !
<i>Il était deux fois... un lapin !</i>	<i>Il était une fois... un lapin !</i>	<i>Il y avait une fois... un lapin !</i>
<i>Il était une fois... un lapin !</i>	Il était deux fois... Un lapin !	IL ÉTAIT UNE FOIS... UN LAPIN !
IL ÉTAIT UNE FOIS... UN LAPIN !	IL Y AVAIT UNE FOIS... UN LAPIN !	IL ÉTAIT UNE FOIS... UN LOUP !
Il était une fois... un loup !	Il était une fois... un lapin !	Il était une fois... un lapin !
<i>Il était deux fois... un lapin !</i>	<i>Il était une fois... un lapin !</i>	<i>Il y avait une fois... un lapin !</i>
<i>Il était une fois... un lapin !</i>	Il était deux fois... Un lapin !	IL ÉTAIT UNE FOIS... UN LAPIN !

# IMAGES SÉQUENTIELLES

Dans quel ordre Martin croise-t-il les différents personnages de l'histoire ? Remets les images dans l'ordre.



--	--	--	--	--	--



# LECTURE MS

Entoure, dans chaque case, les mots identiques au mot encadré.



lapin

lapin                      laurier

lampe                      lilas

livre                      lapereau                      lac

loi                      lapin

laponie                      lapin                      loup



poule

police                      poulpe

poule                      poêle

pouce                      pour                      poule

pale                      loupe

pou                      poule                      pourquoi



poucet

cochon                      poule

pouce                      toupet

poulet                      poucet                      cou

jouet                      poucet

poucet                      poignet                      sifflet



fillette

filles                      filet

fouiller                      frite                      fillette

fillette                      fouler                      fracas

farfadet                      rilette

fileter                      fillette



# LECTURE GS

Entoure, dans chaque case, les mots identiques au mot encadré.



lapin

lapin

laurier

lampe

lilas

livre

lapereau

lac

loi

lapin

laponie

lapin

loup



poule

police

poulpe

poule

poêle

pouce

pour

poule

pale

loupe

pou

poule

pourquoi



poucet

cochon

poule

pouce

toupet

poulet

poucet

cou

jouet

poucet

poucet

poignet

sifflet



fillette

fille

filet

fouiller

frite

fillette

fillette

fouler

fracas

farfadet


rilette

fileter

fillette

# REPÉRAGE DANS L'ESPACE

Trace le chemin de Martin.






# REPÉRAGE DANS L'ESPACE

Replace les images des personnages de l'histoire au bon endroit dans le deuxième tableau.






# MATERIEL POUR 9 ELEVES



# LECTURE // PHONOLOGIE MS

Remplace les étiquettes en associant les mots de l'histoire dans différentes écritures.  
Relie ensuite entre eux les mots qui riment.



chemin

.

.

branchette

fillette

.

.

cailloux

genou

.

.

pied

chaumière

.

.






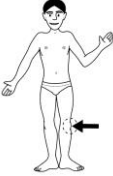




clairière











panier




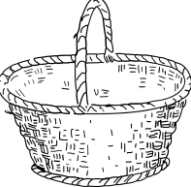






.

.

lapin

 <b>CLAIRIERE</b>	 <b>CHEMIN</b>	 <b>PIED</b>	 <b>PANIER</b>	 <b>CHAUMIERE</b>
 <b>GENOU</b>	 <b>LAPIN</b>	 <b>FILLETTE</b>	 <b>BRANCHETTE</b>	 <b>CAILLOUX</b>

 <b>CLAIRIERE</b>	 <b>CHEMIN</b>	 <b>PIED</b>	 <b>PANIER</b>	 <b>CHAUMIERE</b>
 <b>GENOU</b>	 <b>LAPIN</b>	 <b>FILLETTE</b>	 <b>BRANCHETTE</b>	 <b>CAILLOUX</b>

 <b>CLAIRIERE</b>	 <b>CHEMIN</b>	 <b>PIED</b>	 <b>PANIER</b>	 <b>CHAUMIERE</b>
 <b>GENOU</b>	 <b>LAPIN</b>	 <b>FILLETTE</b>	 <b>BRANCHETTE</b>	 <b>CAILLOUX</b>

**MATERIEL POUR 3 ELEVES**

# LECTURE // PHONOLOGIE GS



Remplace les étiquettes en associant les mots de l'histoire dans différentes écritures. Relie ensuite entre eux les mots qui riment. Les traits doivent être tracés à la règle.

*chemin*

.

.

*branchette*

*fillette*

.

.

*cailloux*

*genou*

.

.

*piéd*

*chaumière*

.

.




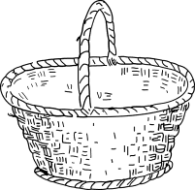

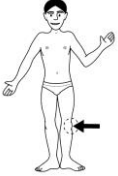




*clairière*




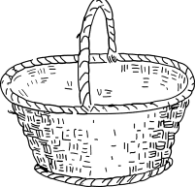

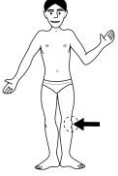




*panier*




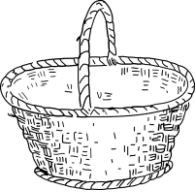

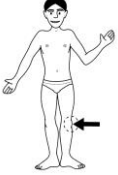




.

.

*lapin*


				
<b>CLAIRIERE</b>	<b>CHEMIN</b>	<b>PIED</b>	<b>PANIER</b>	<b>CHAUMIERE</b>
				
<b>GENOU</b>	<b>LAPIN</b>	<b>FILLETTE</b>	<b>BRANCHETTE</b>	<b>CAILLOUX</b>

				
<b>CLAIRIERE</b>	<b>CHEMIN</b>	<b>PIED</b>	<b>PANIER</b>	<b>CHAUMIERE</b>
				
<b>GENOU</b>	<b>LAPIN</b>	<b>FILLETTE</b>	<b>BRANCHETTE</b>	<b>CAILLOUX</b>

				
<b>CLAIRIERE</b>	<b>CHEMIN</b>	<b>PIED</b>	<b>PANIER</b>	<b>CHAUMIERE</b>
				
<b>GENOU</b>	<b>LAPIN</b>	<b>FILLETTE</b>	<b>BRANCHETTE</b>	<b>CAILLOUX</b>

**MATERIEL POUR 3 ELEVES**

# MOTS CROISÉS



1 MARTIN LAPIN 

2 POULE ROUSSE 

3 BOUCLE D'OR 

4 MERE GRAND 

5 CHAPERON ROUGE 

6 PETIT POUCKET 